

ภาคผนวกที่ 14


เอกสารตรวจสอบอุปกรณ์ เครื่องจักร

รายงานการตรวจสอบและการทดสอบส่วนประกอบและอุปกรณ์สำหรับรถปั้นจั่น และ
เรือปั้นจั่น (ชนิดเคลื่อนที่)
ตามประกาศกรมสวัสดิการและคุ้มครองแรงงาน เรื่อง หลักเกณฑ์ และวิธีการทดสอบ
ส่วนประกอบและอุปกรณ์ของปั้นจั่น

ประเภทเครื่องจักรกดเสาเข็ม
(STATIC PILE DRIVER MACHINE)



โครงการ พหลโยธิน ซ.50
วันที่ทำการรับรอง 11 มิถุนายน 2566
เครื่องจักรกดเสาเข็มด้วยระบบ Hydraulic No.R1



วิศวกรผู้ทำการตรวจสอบ

**แบบการทดสอบการติดตั้งปั้นจั่นเมื่อติดตั้งเสร็จ บันจั่นที่มีการหยุดใช้งาน
และส่วนประกอบและอุปกรณ์ของปั้นจั่นชนิดเคลื่อนที่**

๑. การทดสอบกรณี

☐ (๑) การทดสอบตามข้อ ๕๗

☐ บันจั่นที่มีการติดตั้งแล้วเสร็จ

☐ กรณีปั้นจั่นใหม่หลังการติดตั้งแล้วเสร็จ ก่อนการใช้งาน

☐ กรณีปั้นจั่นที่ใช้งานแต่มีการเปลี่ยนแปลงโครงสร้าง หรือการเพิ่มหรือลดความสูง

☐ บันจั่นหยุดการใช้งานตั้งแต่ ๖ เดือนขึ้นไป ก่อนนำมาใช้งานใหม่

ปั้นจั่นที่ใช้สำหรับประเภทการทำงาน

☐ ประเภทอุตสาหกรรม ตั้งแต่ ๑ ตันขึ้นไป

ขนาดพิกัดน้ำหนักยกปลอดภัยตามที่ผู้ผลิตหรือวิศวกรกำหนด ขนาด ตัน

☐ ประเภทก่อสร้าง

ขนาดพิกัดน้ำหนักยกปลอดภัยตามที่ผู้ผลิตหรือวิศวกรกำหนด ขนาด ตัน

☐ ประเภทอื่นๆ ระบุ ตั้งแต่ ๑ ตันขึ้นไป

ขนาดพิกัดน้ำหนักยกปลอดภัยตามที่ผู้ผลิตหรือวิศวกรกำหนด ขนาด ตัน

☒ (๒) การทดสอบส่วนประกอบและอุปกรณ์ของปั้นจั่นตามข้อ ๕๘

(๒.๑) ประเภท ☐ อุตสาหกรรม ☐ อื่นๆ ระบุ

การทดสอบครั้งนี้เป็นรอบที่ ☐ ๑ ☐ ๒ ☐ ๓ ☐ ๔ ☐ อื่นๆ

การทดสอบครั้งล่าสุดเมื่อวันที่

☐ ขนาดพิกัดน้ำหนักยกปลอดภัยตามที่ผู้ผลิตหรือวิศวกรกำหนดตั้งแต่ ๑ ตัน แต่ไม่เกิน ๓ ตัน
ทดสอบอย่างน้อยปีละ ๑ ครั้ง

☐ ขนาดพิกัดน้ำหนักยกปลอดภัยตามที่ผู้ผลิตหรือวิศวกรกำหนดมากกว่า ๓ ตัน แต่ไม่เกิน
๕๐ ตัน ทดสอบอย่างน้อย ๖ เดือน ต่อ ๑ ครั้ง

☐ ขนาดพิกัดน้ำหนักยกปลอดภัยตามที่ผู้ผลิตหรือวิศวกรกำหนดมากกว่า ๕๐ ตันขึ้นไป
ทดสอบอย่างน้อย ๓ เดือน ต่อ ๑ ครั้ง


(๒.๒) ประเภทก่อสร้าง

การทดสอบครั้งนี้เป็นรอบที่ ☒ ๑ ☐ ๒ ☐ ๓ ☐ ๔ ☐ อื่นๆ

การทดสอบครั้งล่าสุดเมื่อวันที่

☐ ขนาดพิกัดน้ำหนักยกปลอดภัยตามที่ผู้ผลิตหรือวิศวกรกำหนดไม่เกิน ๓ ตัน ทดสอบ
อย่างน้อย ๖ เดือน ต่อ ๑ ครั้ง

☒ ขนาดพิกัดน้ำหนักยกปลอดภัยตามที่ผู้ผลิตหรือวิศวกรกำหนดมากกว่า ๓ ตันขึ้นไป
ทดสอบอย่างน้อย ๓ เดือน ต่อ ๑ ครั้ง



๒. ผู้ทำการทดสอบ ได้ดำเนินการทดสอบส่วนประกอบและอุปกรณ์ของปั้นจั่น

ชื่อสถานประกอบการกิจการ บริษัท เอ็ม.ที.ซี. ซัพพลายแอนด์เซอร์วิส จำกัด

เลขทะเบียนนิติบุคคล

ประกอบกิจการ ผลิตและติดตั้ง คอนกรีตสำเร็จรูป

ชื่อนายจ้าง/ผู้กระทำการแทน

สถานประกอบการกิจการตั้งอยู่เลขที่ 9/7 ซอย งามวงศ์วาน 47 แยก 20 ถนน งามวงศ์วาน

แขวง/ตำบล บางปะกง เขต/อำเภอ บางปะกง

จังหวัด ฉะเชิงเทรา โทรศัพท์

สถานประกอบการมีปั้นจั่นจำนวน เครื่อง ปั้นจั่นเครื่องที่ทดสอบ เป็นเครื่องที่ 1

ทำการทดสอบเมื่อวันที่ 11 มิ.ย 66 ขณะทดสอบปั้นจั่นใช้งานอยู่ที่ พหลโยธิน ซ.50

ชื่อ-สกุล ของผู้บังคับปั้นจั่น

(๑) ศุภชัย จันทน ☒ ผ่านการอบรม (มีหลักฐานแสดง) ☐ ไม่ผ่านการอบรม

(๒) ☐ ผ่านการอบรม (มีหลักฐานแสดง) ☐ ไม่ผ่านการอบรม

(๓) ☐ ผ่านการอบรม (มีหลักฐานแสดง) ☐ ไม่ผ่านการอบรม

ชื่อ-สกุล ของผู้ให้สัญญาณแก่ผู้บังคับปั้นจั่น

(๑) ☐ ผ่านการอบรม (มีหลักฐานแสดง) ☐ ไม่ผ่านการอบรม

(๒) ☐ ผ่านการอบรม (มีหลักฐานแสดง) ☐ ไม่ผ่านการอบรม

(๓) ☐ ผ่านการอบรม (มีหลักฐานแสดง) ☐ ไม่ผ่านการอบรม

ชื่อ-สกุล ของผู้ยึดเกาะวัสดุ

(๑) ☐ ผ่านการอบรม (มีหลักฐานแสดง) ☐ ไม่ผ่านการอบรม

(๒) ☐ ผ่านการอบรม (มีหลักฐานแสดง) ☐ ไม่ผ่านการอบรม

(๓) ☐ ผ่านการอบรม (มีหลักฐานแสดง) ☐ ไม่ผ่านการอบรม

ชื่อ-สกุล ของผู้ควบคุมการใช้ปั้นจั่น

(๑) ☐ ผ่านการอบรม (มีหลักฐานแสดง) ☐ ไม่ผ่านการอบรม

(๒) ☐ ผ่านการอบรม (มีหลักฐานแสดง) ☐ ไม่ผ่านการอบรม

(๓) ☐ ผ่านการอบรม (มีหลักฐานแสดง) ☐ ไม่ผ่านการอบรม

๓. ข้อมูลของผู้ผลิต ผู้สร้าง หรือผู้คำนวณออกแบบปั้นจั่น

โดย : ☒ ชื่อผู้ผลิต/ผู้สร้าง SUNWARD INTELLIGENT EQUIPMENT

☐ ชื่อวิศวกรผู้คำนวณออกแบบ (กรณีไม่ได้มาจากผู้ผลิต)

เลขที่ใบอนุญาตประกอบวิชาชีพวิศวกรรมควบคุม

ยี่ห้อ SUNWARD INTELLIGENT EQUIPMENT

เลขทะเบียนยานพาหนะ (จากหน่วยงานของรัฐ)

ประเทศ China ปีที่ผลิต 2021-9 หมายเลขเครื่อง ZYJ260B

รุ่น 260 TON ขนาดเครื่องต้นกำลัง 200 HP

มาตรฐาน (ถ้ามี) ผู้นำเข้า/ผู้จำหน่าย (ถ้ามี)

ที่อยู่

โทรศัพท์

โทรสาร

๔. ข้อมูลพื้นฐานของผู้ดำเนินการทดสอบประกอบด้วย

ข้าพเจ้า (นาย/นาง/นางสาว) รัฐภูมิ บุญญาวัฒน์

~~หรือนิติบุคคล (ชื่อ)~~

หมายเลขบัตรประจำตัวประชาชน/เลขทะเบียนนิติบุคคล เลขที่ 3101800770581

ที่อยู่เลขที่ 87/5 ~~ซอย~~ หมู่ที่ 6 ถนน พระองค์เจ้าสาย คลอง 4

แขวง/ตำบล ลาดสวาย เขต/อำเภอ ลำลูกกา

จังหวัด ปทุมธานี โทรศัพท์/โทรสาร 0870246904

E-mail careboomz@gmail.com

ผู้ทำการทดสอบต้องมีคุณสมบัติอย่างหนึ่งอย่างใด ดังนี้



(๑) ได้รับอนุญาตประกอบวิชาชีพวิศวกรรมควบคุม ตามกฎหมายว่าด้วยวิศวกร

เลขทะเบียน ภก.15664 ระดับ ภาคี หมุดอายุวันที่ 2 เม.ย 2571

และใบสำคัญ (ตามมาตรา ๙) เลขที่ ๐๖๐๒-๐๑-๒๕๖๖-๑๓๑๕

ซึ่งไม่ได้อยู่ระหว่างถูกสั่งพักใช้ใบอนุญาตหรือถูกเพิกถอนใบอนุญาต



(๒) ได้รับอนุญาตประกอบวิชาชีพวิศวกรรมควบคุม ประเภทนิติบุคคล ตามกฎหมายว่าด้วยวิศวกร

เลขทะเบียน หมุดอายุวันที่

และใบอนุญาต (ตามมาตรา ๑๑) เลขที่

หมุดอายุวันที่ ซึ่งไม่ได้อยู่ระหว่างถูกสั่งพักใช้ใบอนุญาตหรือถูกเพิกถอนใบอนุญาต

โดยมีบุคลากรที่ได้รับอนุญาตประกอบวิชาชีพวิศวกรรมควบคุม ตามกฎหมายว่าด้วยวิศวกร และไม่ได้อยู่ระหว่าง

ถูกสั่งพักใช้ใบอนุญาตหรือถูกเพิกถอนใบอนุญาต เป็นผู้ทำการทดสอบชื่อ

เลขทะเบียน ระดับ หมุดอายุวันที่

หมายเลขบัตรประจำตัวประชาชน

๕. กรณีทดสอบปั้นจั่นชนิดเคลื่อนที่ได้ดำเนินการทดสอบตามรายละเอียดคุณลักษณะและคู่มือการใช้งาน
ที่ผู้ผลิตหรือวิศวกรกำหนดและตามรายการ ดังนี้

๑) แบบปั้นจั่น ☐ รถปั้นจั่นไฮดรอลิกล้อยาง ☐ รถปั้นจั่นล้อตีนตะขาก

☐ เรือปั้นจั่น

☒ อื่นๆ (ระบุ) รถยกไฮดรอลิก

~~๒) การแสดงพิกัดน้ำหนักยก (Load chart)~~ ☐ ผู้ผลิตกำหนด ☐ วิศวกรกำหนด ให้แนบเอกสารตาราง

แสดงพิกัดน้ำหนักยก (Load chart) ประกอบด้วย

☐ ที่แขนปั้นจั่นไกลสุด ตัน และที่แขนปั้นจั่นใกล้สุด

☐ ที่มุมมองตามากสุด ตัน และที่มุมมองคาน้อยสุด

☐ อื่นๆ

๓) รายละเอียดคุณลักษณะ (Specification) และคู่มือการใช้งานในการประกอบ การติดตั้ง การทดสอบ การใช้ การซ่อมแซม การบำรุงรักษา การตรวจสอบ การรื้อถอนปั้นจั่นหรืออุปกรณ์อื่นของปั้นจั่น

☒ มี โดยผู้ผลิตกำหนด ☐ มี โดยวิศวกรกำหนด ☐ ไม่มี เหตุผล

๔) การดัดแปลงแก้ไขส่วนหนึ่งส่วนใดของปั้นจั่น^๒

☐ มี (ระบุ) ☒ ไม่มี

๕) โครงสร้างปั้นจั่น

๕.๑) สภาพโครงสร้างหลักของปั้นจั่น^๓

☒ เรียบร้อย ☐ ไม่เรียบร้อย (ระบุ)

๕.๒) สภาพรอยเชื่อมต่อ

☒ เรียบร้อย ☐ ไม่เรียบร้อย (ระบุ)

๕.๓) สภาพของนอต สลักเกลียวยึด และหมุดย้ำ

☒ เรียบร้อย ☐ ไม่เรียบร้อย (ระบุ)

๖) การยึดปั้นจั่นไว้กับรถ เรือ แพ โป๊ะ หรือพาหนะลอยน้ำอื่นที่มั่นคง^๔

☒ เรียบร้อย ☐ ไม่เรียบร้อย (ระบุ)

๗) การติดตั้งน้ำหนักถ่วง (Counterweight) ที่มั่นคง

☒ เรียบร้อย ☐ ไม่เรียบร้อย (ระบุ)

๘) ระบบต้นกำลัง

๘.๑) สภาพและความพร้อมของเครื่องยนต์

๘.๑.๑) ระบบหล่อลื่น

☒ เรียบร้อย ☐ ไม่เรียบร้อย (ระบุ)

๘.๑.๒) ระบบเชื้อเพลิง

☒ เรียบร้อย ☐ ไม่เรียบร้อย (ระบุ)

๘.๑.๓) ระบบระบายความร้อน

☒ เรียบร้อย ☐ ไม่เรียบร้อย (ระบุ)

๘.๑.๔) การติดตั้งมั่นคงแข็งแรง

☒ เรียบร้อย ☐ ไม่เรียบร้อย (ระบุ)

๘.๒) ระบบส่งกำลัง ระบบตัดต่อกำลัง และระบบเบรก

๘.๒.๑) สภาพของเพลา ข้อต่อเพลา เพือง โซ่ และสายพาน

☒ เรียบร้อย ☐ ไม่เรียบร้อย (ระบุ)

๘.๒.๒) ระบบคลัตช์

☒ เรียบร้อย ☐ ไม่เรียบร้อย (ระบุ)

๘.๒.๓) ระบบเบรก

☒ เรียบร้อย ☐ ไม่เรียบร้อย (ระบุ)

๙) ครอบปิดหรือกัน (Guard) ส่วนที่หมุน ส่วนที่เคลื่อนไหวได้ หรือส่วนที่อาจเป็นอันตราย

☒ มี/เรียบร้อย ☐ ไม่มี/มีแต่ไม่เรียบร้อย (ระบุ)

๑๐) ที่ครอบปิดหรือฉนวนหุ้มท่อไอเสีย

☒ มี/เรียบร้อย ☐ ไม่มี/มีแต่ไม่เรียบร้อย (ระบุ)

๑๑) ระบบควบคุมการทำงานของปั้นจั่น^๕

๑๑.๑) สภาพของแผงควบคุม

☒ เรียบร้อย ☐ ไม่เรียบร้อย (ระบุ)

๑๑.๒) สภาพกลไกที่ใช้ควบคุม

☒ เรียบร้อย ☐ ไม่เรียบร้อย (ระบุ)

๑๒) ระบบไฮดรอลิก (Hydraulic) และระบบลม (Pneumatic)

๑๒.๑) สภาพของท่อน้ำมันและข้อต่อ

☒ เรียบร้อย ☐ ไม่เรียบร้อย (ระบุ)

๑๒.๒) สภาพของท่อลมและข้อต่อ

☒ เรียบร้อย ☐ ไม่เรียบร้อย (ระบุ)

๑๓) สวิตช์หยุดการทำงานของปั้นจั่นได้โดยอัตโนมัติ (~~Limit Switches~~)^๖ Engine Stop ✓

๑๓.๑) การทำงานของตะขอชุดยก (Upper Limit Switches)

☒ เรียบร้อย ☐ ไม่เรียบร้อย (ระบุ)

๑๓.๒) มุมแขนปั้นจั่น

☒ เรียบร้อย ☐ ไม่เรียบร้อย (ระบุ)

๑๔) การทำงานของชุดควบคุมพิกัดน้ำหนักยก (~~Overload Limit Switches~~)^๗ Operation Control ✓

☒ เรียบร้อย ☐ ไม่เรียบร้อย (ระบุ)

๑๕) ม้วนลวดสลิง (Rope Drum) รอก และตะขอ

๑๕.๑) สภาพม้วนลวดสลิง

☒ เรียบร้อย ☐ ไม่เรียบร้อย (ระบุ)

๑๕.๒) มีลวดสลิงเหลืออยู่ในม้วนลวดสลิงตลอดเวลาที่ปั้นจั่นทำงานอย่างน้อย ๒ รอบ

☒ เรียบร้อย ☐ ไม่เรียบร้อย (ระบุ)

๑๕.๓) อัตราส่วนระหว่างเส้นผ่านศูนย์กลางของรอกกับเส้นผ่านศูนย์กลางของลวดสลิง เว้นแต่อัตราส่วนระหว่างเส้นผ่านศูนย์กลางของรอกหรือล้อใดๆ กับเส้นผ่านศูนย์กลางของลวดสลิงที่พันตามที่ถูกผู้ผลิตกำหนด

๑๕.๓.๑) รอกปลายแขนปั้นจั่นไม่น้อยกว่า ๑๘ : ๑ หรืออัตราส่วน ที่ผู้ผลิตกำหนด

☒ เรียบร้อย ☐ ไม่เรียบร้อย (ระบุ)

๑๕.๓.๒) รอกของตะขอไม่น้อยกว่า ๑๖ : ๑ หรืออัตราส่วน ที่ผู้ผลิตกำหนด

☒ เรียบร้อย ☐ ไม่เรียบร้อย (ระบุ)

๑๕.๓.๓) รอกหลังแขนปั่นจั่นไม่น้อยกว่า ๑๕ : ๑ หรืออัตราส่วน ที่ผู้ผลิตกำหนด
☒ เรียบร้อย ☐ ไม่เรียบร้อย (ระบุ)

๑๕.๔) สภาพตะขอ

๑๕.๔.๑) การบิดตัวของตะขอ
☒ เรียบร้อย ☐ ไม่เรียบร้อย (ระบุ)

๑๕.๔.๒) การถ่างออกของปากตะขอ ต้องน้อยกว่าร้อยละ ๕
☒ เรียบร้อย ☐ ไม่เรียบร้อย (ระบุ)

๑๕.๔.๓) การสึกหรอที่ท้องตะขอ ต้องน้อยกว่าร้อยละ ๑๐
☒ เรียบร้อย ☐ ไม่เรียบร้อย (ระบุ)

๑๕.๔.๔) ไม่มีส่วนหนึ่งส่วนใดของตะขอแตกหรือร้าว
☒ เรียบร้อย ☐ ไม่เรียบร้อย (ระบุ)

๑๕.๔.๕) ไม่มีการเสียรูปทรงหรือสึกหรอของห่วงตะขอ
☒ เรียบร้อย ☐ ไม่เรียบร้อย (ระบุ)

๑๕.๔.๖) มีชุดล็อกป้องกันลวดสลิงหลุดจากตะขอ (Safety Latch)
☒ เรียบร้อย ☐ ไม่เรียบร้อย (ระบุ)

๑๖) ลวดสลิงเคลื่อนที่ (Running Ropes)

๑๖.๑) ขนาดเส้นผ่านศูนย์กลาง 12 มม. ค่าความปลอดภัยต้องไม่น้อยกว่า ๕ (Safety Factor)
เท่ากับ 6 อายุการใช้งาน 6 เดือน/ปี

๑๖.๒) ในหนึ่งช่วงเกลียว (Rope Lay) เส้นลวดขนาดน้อยกว่า ๓ เส้น ในเส้นเกลียวเดียวกัน (Strand)
หรือน้อยกว่า ๖ เส้น ในหลายเส้นเกลียวรวมกัน

หรือตามที่ผู้ผลิตกำหนด (ระบุ)
☒ เรียบร้อย ☐ ไม่เรียบร้อย (ระบุ)

~~๑๗) ลวดสลิงยืน (Standing Ropes)~~

๑๗.๑) ขนาดเส้นผ่านศูนย์กลาง ค่าความปลอดภัยต้องไม่น้อยกว่า ๓.๕ (Safety Factor)
เท่ากับ อายุการใช้งาน เดือน/ปี


๑๗.๒) เส้นลวดขาดตรงข้อต่อน้อยกว่า ๒ เส้น ในหนึ่งช่วงเกลียว

หรือตามที่ผู้ผลิตกำหนด (ระบุ)
☒ เรียบร้อย ☐ ไม่เรียบร้อย (ระบุ)

๑๘) สภาพลวดสลิง

๑๘.๑) ลวดเส้นนอกสึกไปน้อยกว่าหนึ่งในสามของเส้นผ่านศูนย์กลางเดิม
☒ เรียบร้อย ☐ ไม่เรียบร้อย (ระบุ)

๑๘.๒) ไม่มีการขมวด ถูกกระแทก แตกเกลียวหรือชำรุด
☒ เรียบร้อย ☐ ไม่เรียบร้อย (ระบุ)



๑๘.๓) เส้นผ่านศูนย์กลางเล็กลงไม่เกินร้อยละ ๕ ของเส้นผ่านศูนย์กลางที่ระบุ (Nominal Diameter)

☒ เรียบร้อย ☐ ไม่เรียบร้อย (ระบุ)

๑๘.๔) ไม่ถูกความร้อนทำลายหรือเป็นสนิมมากจนเห็นชัดเจน

☒ เรียบร้อย ☐ ไม่เรียบร้อย (ระบุ)

๑๘.๕) ไม่ถูกกัดกร่อนชำรุดมากจนเห็นได้ชัดเจน

☒ เรียบร้อย ☐ ไม่เรียบร้อย (ระบุ)

๑๙) สัญญาณเสียงและแสงไฟเตือนตลอดเวลาที่ปั้นจั่นทำงานโดยติดตั้งไว้ให้เห็นและได้ยินชัดเจน

☒ เรียบร้อย ☐ ไม่เรียบร้อย (ระบุ)

๒๐) มีป้ายบอกพิกัดน้ำหนักยกไว้ที่ปั้นจั่น และรอกของตะขอ (Hook Block)

☒ เรียบร้อย ☐ ไม่เรียบร้อย (ระบุ)

๒๑) ตารางแสดงพิกัดน้ำหนักยกสิ่งของ (Load Chart) ติดไว้ในบริเวณที่ผู้บังคับปั้นจั่นเห็นได้ชัดเจน

☒ เรียบร้อย ☐ ไม่เรียบร้อย (ระบุ)

๒๒) รูปภาพหรือคู่มือการใช้สัญญาณมือในการสื่อสารระหว่างผู้ปฏิบัติงานเกี่ยวกับปั้นจั่น ติดไว้ที่จุดหรือตำแหน่งที่ลูกจ้างผู้ปฏิบัติงานเห็นชัดเจน

☒ เรียบร้อย ☐ ไม่เรียบร้อย (ระบุ)

๒๓) เครื่องดับเพลิงพร้อมใช้งานได้ที่ห้องบังคับปั้นจั่น หรือตำแหน่งที่สามารถใช้งานได้สะดวก

☒ เรียบร้อย ☐ ไม่เรียบร้อย (ระบุ)

๒๔) ระบบความปลอดภัย^๗ Static Pile Driver Crane Type

~~๒๔.๑) Anti two block devices~~

~~☐ เรียบร้อย ☐ ไม่เรียบร้อย (ระบุ)~~

~~๒๔.๒) Boom backstop devices~~

~~☐ เรียบร้อย ☐ ไม่เรียบร้อย (ระบุ)~~

๒๔.๓) Swing radius warning devices

☒ เรียบร้อย ☐ ไม่เรียบร้อย (ระบุ)

๒๔.๔) Boom Angle indicator

☒ เรียบร้อย ☐ ไม่เรียบร้อย (ระบุ)

๒๔.๕) อื่นๆ (ระบุ)


☐ เรียบร้อย ☐ ไม่เรียบร้อย (ระบุ)

๒๕) ขายันพื้น (Outriggers)^๘

☒ เรียบร้อย ☐ ไม่เรียบร้อย (ระบุ)

๒๖) ระบบวัดความเสถียร (ระดับน้ำ หรือมาตรวัดระดับความเอียง)

☒ เรียบร้อย ☐ ไม่เรียบร้อย (ระบุ)



๒๗) อุปกรณ์หรือเครื่องมือที่ใช้ในการทดสอบ^๙

น้ำหนักที่ใช้ทดสอบการยก ระบุ Generator น้ำหนัก 4 ตัน
เครื่องมือวัด ระบุ Vernier Caliper วิธีการตรวจสอบแนวเชื่อม ระบุ Visual Check
อื่นๆ ระบุ ระดับน้ำ, มาร์คสี และ เช็คดิ่ง

๒๘) การทดสอบการรับน้ำหนักของปั้นจั่นในครั้งนี้เป็นทดสอบในกรณี (น้ำหนักที่ใช้ทดสอบการยกอาจใช้การทดสอบด้วยน้ำหนักจริงหรือทดสอบด้วยน้ำหนักจำลอง (Load simulation))

๒๘.๑) ปั้นจั่นใหม่ (หลังการติดตั้งแล้วเสร็จ ก่อนการใช้งาน) ผลการทดสอบการรับน้ำหนัก ๑ เท่าของพิกัดน้ำหนักยกสูงสุดและต่ำสุดตามตารางแสดงพิกัดน้ำหนักยก (Load chart) แต่ต้องไม่เกินตามขนาดพิกัดน้ำหนักยกอย่างปลอดภัย (Safety Working Load) ที่ผู้ผลิตกำหนด

☐ ผ่าน ☐ ไม่ผ่าน (ระบุ)

๒๘.๒) ปั้นจั่นที่ใช้งานแล้ว

ผลการทดสอบการรับน้ำหนักที่ ๑ - ๑.๒๕ เท่า ของน้ำหนักที่ใช้งานจริงสูงสุด^{๑๐} แต่ต้องไม่เกินตามตารางแสดงพิกัดน้ำหนักยก (Load chart) ตามที่ผู้ผลิตหรือวิศวกรกำหนด

<input type="checkbox"/> ตามวาระทุก	เดือน ๖	<input type="checkbox"/> ผ่าน	<input type="checkbox"/> ไม่ผ่าน
<input type="checkbox"/> หยุดการใช้งานตั้งแต่ ๖ เดือนขึ้นไป		<input type="checkbox"/> ผ่าน	<input type="checkbox"/> ไม่ผ่าน
<input checked="" type="checkbox"/> หลังการซ่อมแซมที่มีผลต่อความปลอดภัย		<input checked="" type="checkbox"/> ผ่าน	<input type="checkbox"/> ไม่ผ่าน
<input type="checkbox"/> หลังการเปลี่ยนแปลงโครงสร้าง		<input type="checkbox"/> ผ่าน	<input type="checkbox"/> ไม่ผ่าน

๒๙) น้ำหนักยกที่อนุญาตให้ใช้งาน (ต้องไม่เกินตามตารางแสดงพิกัดน้ำหนักยก (Load chart))

๒๙.๑) น้ำหนักยกที่อนุญาตให้ใช้งาน 4 ตัน ที่ระยะ ไม่เกิน 15 เมตร

๒๙.๒) น้ำหนักยกที่อนุญาตให้ใช้งาน ตัน ที่ระยะ

๒๙.๓) น้ำหนักยกที่อนุญาตให้ใช้งาน ตัน ที่ระยะ

๒๙.๔) น้ำหนักยกที่อนุญาตให้ใช้งาน ตัน ที่ระยะ

๓๐) กรณีมีรายการทดสอบเพิ่มเติมตามรายละเอียดคุณลักษณะและคู่มือการใช้งานที่ผู้ผลิตหรือวิศวกรกำหนด (สามารถแนบเอกสารเพิ่มเติม)


.....

.....

.....

.....

.....



[illegible]

๑. กรณีข้อใดที่ไม่เกี่ยวข้องกับการตรวจสอบและทดสอบความปลอดภัยของบັນจั้น ไม่ต้องดำเนินการทำเครื่องหมายหรือลงรายละเอียดในหัวข้อดังกล่าว

๒. การตรวจสอบและทดสอบความปลอดภัยของปืนจั้นต้องมีภาพถ่ายของวิศวกรขณะทดสอบ สำเนาใบอนุญาตประกอบวิชาชีพวิศวกรรมควบคุม และสำเนาผู้ขึ้นทะเบียนตามมาตรา ๙ หรือผู้ได้รับพร้อมทั้งเก็บไว้เป็นหลักฐานให้พนักงานตรวจความปลอดภัยตรวจสอบได้

คำชี้แจงรายการทดสอบส่วนประกอบและอุปกรณ์สำหรับปั้นจั่น

- ๑ วิศวกรต้องคำนวณหาขนาดพิกัดน้ำหนักยกอย่างปลอดภัยของปั้นจั่นแต่ละชนิด
- ๒ วิศวกรต้องคำนวณทางวิศวกรรมพร้อมกับการทดสอบกรณีมีการดัดแปลงส่วนที่เกี่ยวข้องกับโครงสร้างที่มีผลต่อการรับน้ำหนักหรือรับแรงของปั้นจั่นขณะยก
- ๓ โครงสร้างหลักหมายถึง ชิ้นส่วนที่รับน้ำหนัก หรือรับแรงของปั้นจั่นขณะยก เช่น คาน เสา เพลลา ล้อ รางเลื่อน แขนต่อ ข้อต่อทุกจุด สลักเกลียวยึด และแนวเชื่อม เป็นต้น
- ๔ ต้องมีเอกสารการรับรองการติดตั้งปั้นจั่นบนรถ เรือ แพ โป๊ะหรือพาหนะลอยน้ำอย่างอื่นโดยผู้ได้รับใบอนุญาตประกอบวิชาชีพวิศวกรรมควบคุม ตามพระราชบัญญัติวิศวกร พ.ศ. ๒๕๔๒
- ๕ ให้มีการทดสอบความแม่นยำที่เกี่ยวข้องกับสิ่งต่อไปนี้ ทิศทาง ระยะ ความเร็ว รัศมี มุมยก
 - ๖ Limit switch ที่ใช้ทำการยกขึ้นสูงสุด-ลดลงต่ำสุด, ชุดเลื่อนซ้ายสุด-ขวาสุด, ชุดเลื่อนหน้าสุด-หลังสุด, มุมกวาดซ้ายสุด-ขวาสุด
 - ๗ ระบบความปลอดภัย
 - Anti-two block devices หมายถึง อุปกรณ์ป้องกันการใช้ตัวยกพร้อมกัน
 - Boom backstop devices หมายถึง อุปกรณ์ป้องกันแขนยกทำมุมชันเกินพิกัด
 - Swing radius warning devices หมายถึง อุปกรณ์เตือนการใช้มุมกวาดของแขนยกเกินพิกัด
 - Boom Angle indicator หมายถึง อุปกรณ์แสดงมุมของแขนยก
 - ๘ Outriggers หมายถึง ความรวมถึง แขนหรือขายึดทั้งชนิดรูปตัว H และตัว A ขายัน สลักยึด แผ่นรองและระบบไฮดรอลิก
 - ๙ น้ำหนักที่ใช้ทดสอบการยกอาจใช้การทดสอบด้วยน้ำหนักจริง หรือทดสอบด้วยน้ำหนักจำลอง เช่น Load cell หรือ Dynamometer เป็นต้น
- เครื่องมือที่ใช้วัดขนาดและเส้นผ่านศูนย์กลางของลวดสลิง สลักเกลียว ตะขอและอื่นๆ เช่น เวอร์เนียคาลิเปอร์ หรือเครื่องมืออื่นที่มีความละเอียดในการวัดไม่น้อยกว่า ๐.๑ มิลลิเมตร
- การตรวจสอบแนวเชื่อมโดยใช้ดุลยพินิจของวิศวกรผู้ทดสอบ เช่น การตรวจสอบด้วยสายตา การใช้สารแทรกซึมผงแม่เหล็ก (Magnetic Particle Inspection) คลื่นเสียง รังสี เป็นต้น ตามสภาพและความจำเป็นของชิ้นงานอื่นๆ ให้วิศวกรผู้ทดสอบระบุอุปกรณ์หรือเครื่องมือที่ใช้ในการทดสอบนอกเหนือจากที่กล่าวมาแล้ว
- ๑๐ กรณีปั้นจั่นที่ใช้งานแล้วให้ทดสอบการรับน้ำหนักที่ ๑.๒๕ เท่า ของน้ำหนักที่ใช้งานจริงสูงสุด โดยไม่เกินพิกัดน้ำหนักยกอย่างปลอดภัยที่ผู้ผลิตออกแบบไว้ เช่น
 - ตัวอย่างที่ ๑ ปั้นจั่นที่ผู้ผลิตออกแบบไว้ ๑๐ ตัน ใช้งานจริงสูงสุด ๖ ตัน จะต้องทดสอบที่ ๖ x ๑.๒๕ จะเท่ากับ ๗.๕ ตัน ต้องทดสอบการรับน้ำหนักที่ ๗.๕ ตัน
 - ตัวอย่างที่ ๒ ปั้นจั่นที่ผู้ผลิตออกแบบไว้ ๑๐ ตัน ใช้งานจริงสูงสุด ๙ ตัน จะต้องทดสอบที่ ๙ x ๑.๒๕ จะเท่ากับ ๑๑.๒๕ ตัน แต่เนื่องจากเกินกว่าน้ำหนักที่ผู้ผลิตออกแบบไว้ ดังนั้น ต้องทดสอบการรับน้ำหนักที่ ๑๐ ตัน
- เรียบร้อย หมายถึง มี ถูกต้อง ครบถ้วน ใช้การได้จริง
- ไม่เรียบร้อย หมายถึง ไม่มี ไม่ถูกต้อง ไม่ครบถ้วน ใช้การไม่ได้ หรือไม่พร้อมใช้งาน

หมายเหตุ วิศวกรผู้ลงนามจะต้องกรอกข้อมูลรายละเอียดไว้ในแบบให้เรียบร้อย
เที่ยงตรง โดยความรับผิดชอบในความปลอดภัยของส่วนรวมตามจรรยาบรรณ
วิชาชีพวิศวกรรม

ข้าพเจ้าขอรับรองว่าในการตรวจสอบและทดสอบความปลอดภัยในการใช้ปั้นจั่นครั้งนี้ วิศวกรได้ดำเนินการตรวจสอบและทดสอบปั้นจั่น ตามรายละเอียดคุณลักษณะและคู่มือการใช้งานที่ผู้ผลิตหรือวิศวกรกำหนด และนายจ้างได้ดำเนินการซ่อมแซม แก้ไข และปรับปรุง กรณีพบข้อบกพร่องให้เป็นไปตามมาตรฐานที่กำหนด ตามหลักวิชาการทางวิศวกรรม และตามรายละเอียดคุณลักษณะและคู่มือที่ผู้ผลิตกำหนดหรือวิศวกรกำหนด เป็นที่เรียบร้อยแล้ว จึงลงลายมือชื่อ

ตามข้อ ๔ (๑) ลงชื่อ วันที่ 11 มิถุนายน 2566

วิศวกรซึ่งได้รับใบสำคัญการขึ้นทะเบียนตามมาตรา ๙ เป็นผู้ทดสอบ



ตามข้อ ๔ (๒) ลงชื่อ วันที่
(.....)

นิติบุคคลซึ่งได้รับใบอนุญาตตามมาตรา ๑๑ /หรือผู้กระทำการแทน


และลงชื่อ วันที่
(.....)


บุคลากรของนิติบุคคลตามข้อ ๒ (๒) ซึ่งเป็นวิศวกร
และได้รับใบอนุญาตประกอบวิชาชีพวิศวกรรมควบคุม เป็นผู้ทดสอบ



ลงชื่อ วันที่
(.....)

นายจ้างของสถานประกอบกิจการ/ผู้กระทำการแทน





รายงานการ

และอุปกรณ์สำหรับรถปั่นจั่น และเรือปั่นจั่น
(ชนิดเคลื่อนที่)

ตามประกาศกรมสวัสดิการและคุ้มครองแรงงาน
เรื่อง หลักเกณฑ์ และวิธีการทดสอบส่วนบุคคล
และอุปกรณ์ของปั่นจั่น

ประเภทเครื่องจักรกดเสาเข็ม N

โครงการ พหลโยธิน ช.50

วันที่ 11 มิถุนายน 2566

เท่านั้น



ภก.15664





ขอมอบวุฒิบัตรฉบับนี้

ਅੰਤਰਿਕੁ

การอบรมเชิงปฏิบัติการ หลักสูตร การพัฒนา

หน้า ๑๒ - ๑๓

ให้เวลานั้นที่ ๑๒

ได้รับการรับรองจากสภาวิศวกรใหม่จำนวนหน่วยพัฒนา ๔

132

นายสุวัฒน์ เชาวน์ปรีชา
นายก

วิศวกรรมสถานแห่งประเทศไทย ในพระบรมราชูปถัมภ์



อนุญาตให้ใช้สำหรับ
รายงานการตรวจสอบและการทดสอบส่วนประกอบ
และอุปกรณ์สำหรับรถปั่นจั่น และรถปั่นจั่น
(ชนิดเคลื่อนที่)
ตามประกาศกรมสวัสดิการและคุ้มครองแรงงาน
เรื่อง หลักเกณฑ์ และวิธีการทดสอบส่วนประกอบ
และอุปกรณ์ของปั่นจั่น
ประเภทเครื่องจักรกลเสา
โครงการ พหลโยธิน
วันที่ 11 มิถุนายน ๒๕๖๓

55 155-10000/5500-000

1888
1889
1890

นายธนศ วีระศิริ
เลขาธิการ

วิทยาลัยการเกษตรและเทคโนโลยีสุพรรณบุรี



กรมสวัสดิการและคุ้มครองแรงงาน

ใบสำคัญ

การขึ้นทะเบียนเป็นผู้ให้บริการทดสอบป็นจัน

ใบสำคัญเลขที่ ๐๖๐๒-๐๑-๒๕๒๖-๑๓๑๕

ขึ้นทะเบียนให้ นายรัฐวุฒิ บุญญวัฒน์

เลขบัตรประจำตัวประชาชน ๓-๑๐๑๘-๐๐๗๗๐-๕๕๘๑

ที่อยู่ เลขที่ ๘๓/๕ หมู่ที่ ๖ ถนนพระองค์เจ้าสาย ต.สอง ๔ ตำบลลาดสวาย อ.แก่งส่วลูกกก. จังหวัดปทุมธานี

เป็นบุคคลผู้ให้บริการด้านความปลอดภัย อาชีวอนามัย และสภาพแวดล้อมในการทำงาน ตามกฎกระทรวง
กำหนดมาตรฐานในการบริหาร จัดการ และดำเนินการด้านความปลอดภัย อาชีวอนามัย และสภาพแวดล้อม
ในการทำงานเกี่ยวกับเครื่องจักรกล และกำลังคน ตามที่กระทรวงมหาดไทยได้ตราขึ้น และขึ้นทะเบียนเป็นผู้ให้บริการ
สามารถดำเนินการสำหรับรับรถป็นจัน และเรือป็นจัน
การขึ้นทะเบียนและการอนุญาตให้รับรถป็นจัน และเรือป็นจัน
ในการทำงาน พ.ศ. ๒๕๖๔ แห่งพระราชบัญญัติความปลอดภัย อาชีวอนามัย และสภาพแวดล้อมในการทำงาน
พ.ศ. ๒๕๕๔

เรื่อง หลักเกณฑ์ และวิธีการทดสอบส่วนประกอบ

ให้ไว้ ณ วันที่ ๒๕ มกราคม พ.ศ. ๒๕๖๕

ประเภทเครื่องจักรกลเสาเข็ม No.R1

โครงการ พหลโยธิน ช.50

วันที่ 11 มิถุนายน 2566

ผู้อำนาจการกวดความปลอดภัยแรงงาน
เท่านั้น







